



دانشگاه علوم پزشکی
و خدمات بهداشتی درمانی
بوشهر

معاونت تحقیقات و فناوری اطلاعات

مدیریت اطلاع‌رسانی

کتابخانه مرکزی



ملکی رضایی حقیقی

کارشناس بخش فهرست‌نویسی

مهرماه ۱۳۹۹

ریسرچ گیت، یک شبکه اجتماعی رایگان برای دانشمندان و محققان است که آن را « فیسبوکی برای دانشمندان» می‌دانند. این شبکه در سال ۲۰۰۸ با هدف فراهم نمودن مجموعه‌ای از ابزارها جهت همکاری، اشتراک دانش و ایجاد شبکه کاری و اکتشافی در میان دانشمندان، راه‌اندازی شد. اکتشاف، ارتباط و همکاری از اهداف اصلی این شبکه اجتماعی است. پیامی که خود شبکه اجتماعی ریسرچ گیت در صفحه اول خود قرار داده است نشانگر این هدف است «دانش علمی را کشف کنید و خودتان را برای دیگران قابل مشاهده کنید». بسیاری از محققان و دانشمندان جهت تثبیت جایگاه خود به عنوان یک صاحب نظر در زمینه علمی خاص، از این شبکه اجتماعی استفاده می‌کنند. از جمله امکاناتی که این شبکه در اختیار پژوهشگران قرار می‌دهد: همکاری مؤثر و کارآمد با یکدیگر، معرفی محقق از طریق پروفایل دانشگاهی، شبکه سازی و برقراری ارتباط، روزآمد ماندن، فعالیت روی پروژه های مشترک، دنبال کردن مقالات دیگران و خود، دنبال کردن سؤالها و پاسخها، مقایسه پاسخها و ارجاع‌های مقالات اشاره نمود. ریسرچ گیت را در ردیف سایت‌های آگاهی رسانی پژوهشی دسته بندی نموده‌اند. این سایت‌ها، امکاناتی جهت به روز ماندن محقق در ارتباط با اخبار شبکه و زمینه پژوهشی وی، اجازه ساخت پروفایل تخصصی، دستیابی به اطلاعاتی در مورد علائق و کارهای جاری محقق و همچنین ردیابی کاربران دیگری که در زمینه فعالیت وی کار می‌کنند را امکان پذیر می‌سازند.

قابلیت‌های ریسرچ گیت

ریسرچ گیت برای اعضاء خود، شماری از ابزارها و امکانات جهت همکاری‌های علمی جهانی، فراهم می‌کند. ثبت نام در این شبکه رایگان است. این شبکه محدود به یک رشته موضوعی خاص نیست و محققان از همه رشته‌ها می‌توانند در این شبکه ثبت نام کنند. بعد از ثبت نام، محقق می‌تواند عناوین تألیفات، زمینه‌های علاقه مندی و مهارت خود را از طریق پروفایل تخصصی خود با سایر محققان به اشتراک بگذارد. این شبکه دارای ارتباط با دیگر شبکه های اجتماعی مانند فیسبوک، توئیتر و لینکدین است، بنابراین هر فرد می‌تواند از طریق پروفایل موجود در این شبکه ها با ریسرچ گیت نیز ارتباط برقرار کند.

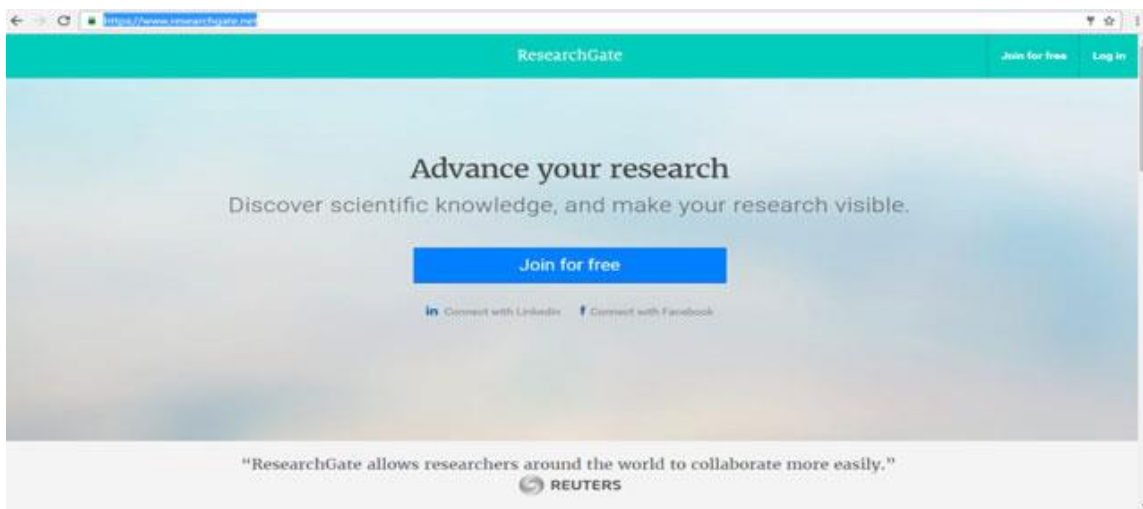
راهنمای ثبت نام در ریسرچ گیت

برای ثبت نام در سامانه ریسرچ گیت ابتدا وارد آدرس زیر شوید:

<https://www.researchgate.net>

با این آدرس وارد صفحه زیر می شویم که شروع مرحله ثبت نام این سامانه است. با کلیک بر روی گزینه Join for

free وارد صفحه دوم این سامانه می شویم.



برای ثبت نام ابتدا باید نوع کاربری براساس فعالیت پژوهشی و وابستگی مشخص شود. کاربرانی که دانشگاهی یا محقق

هستند گزینه Academic or Student را باید انتخاب کنند، اگر شخصیت دولتی دارند گزینه Corporate، کاربران

پزشک Medical و کاربرانی که محقق نیستند گزینه Not a researcher را می توانند انتخاب کنند.

What type of researcher are you?



Academic or student

University students and faculty, institute members, and independent researchers



Corporate

Technology or product developers, R&D specialists, and government employees in scientific roles



Medical

Health care professionals, including clinical researchers



Not a researcher

Journalists, citizen scientists, or anyone interested in reading and discovering research

در مرحله سوم اسم دانشگاه و دانشکده وارد می شود. مطابق تصویر زیر:

Show where you conduct research

Enter your institution details to quickly find your colleagues and keep up with their research.

Institution

Department

The department, institute, center, or unit you belong to.

Continue

مرحله چهارم وارد کردن نام و نام خانوادگی، ایمیل دانشگاه و پسورد است.

SignUpAccountBasics.html

ResearchGate

Join 17+ million researchers, including 79 Nobel Laureates

Read the latest publications in your field • Discuss your work with other specialists • Collaborate with colleagues

First name

Last name

Your institution email

Password [Show password](#)

I agree to the [Terms of Service](#) and acknowledge the [Privacy Policy](#).

[Continue](#)

با انجام دادن این مرحله ثبت نام پایان یافته و وارد صفحه دیگری از سامانه می شویم که امکان تایید نوشتارهای مختلف نام نویسنده در مقالات، پیدا کردن نام‌های مشابه پژوهشگران که جزو نویسندگان مقالات است را فراهم می کند. در این قسمت نام محقق نشان داده می شود. چنانچه اطلاعات و حوزه کاری این محقق با نام کاربر هم خوانی دارد گزینه I am the author را انتخاب می کنیم، اما اگر کاربری شخصیت پژوهشی باشد ولی با این اسم هم خوانی نداشته باشد گزینه This is not me را انتخاب می کنیم تا سامانه اسم شخص دیگری را پیشنهاد دهد. همچنین در صورتی که کاربر فعالیت پژوهشی نداشته باشد می تواند با انتخاب گزینه Skip this step از این مرحله عبور کند.

Please confirm your authorship – is this you?

Tell us which of these publications are yours to add your research to your profile.



A M Rezaei
Author of 10 publications, including:

[I am the author](#)

[This is not me](#)




Article: Genetic Analysis of Agronomic Traits in Safflower (Carthamus tinctorious L.)
Pooran Golkar, Ahmad Arzani, Abdolmajid Rezaei
Notulae Botanicae Horti Agrobotanici Cluj-Napoca 05/2012; 40(1):276-281.

[Skip this step](#)

[Continue](#)

Profile preview



Molkey molí Rezaei
Bushehr University of
Medical Sciences
Department of Medical
Library and Information
Sciences

You will be able to edit your profile later.

Your publication stats


0 Total Publications

0 Citations

After sign-up you'll see detailed statistics about who's reading and citing your work.

در مرحله پنجم حوزه کاری انتخاب می شود. در این مرحله محقق حوزه هایی که کار کرده است یا در آن تخصص دارد انتخاب می کند. بعد از انتخاب حوزه کاری مهارت ها و تجربه ها مشخص می شود. در این مرحله محقق مشخص می کند که برای انجام چه کارهایی مهارت دارد و می تواند در چه پروژه هایی شرکت کند.







Select your disciplines

Agricultural Science	<p>Selected disciplines</p> <hr/> <p>You can select max. 3 disciplines (e.g. Biology, Mathematics, Medicine) and max. 3 subdisciplines for each of them.</p>	<p>Profile preview</p> <div style="border: 1px solid #ccc; padding: 5px;">  <p>Molkey moli Rezaei Bushehr University of Medical Sciences Department of Medical Library and Information Sciences</p> <hr/> <p>Disciplines</p> <p>You will be able to edit your profile later.</p> </div>
Anthropology		
Biology		
Chemistry		
Computer Science		
Design		
Economics		
Education		
Engineering		

بعد از انجام این مرحله اگر محقق علاقه مند به آپلود عکس پروفایل خود باشد، می تواند آن را انتخاب کند در غیر این صورت گزینه Skip the step را انتخاب می کنیم. بعد از اتمام این مراحل ایمیل فعال سازی اکانت محقق به آدرس ایمیلی که با آن در مرحله اول ثبت نام شده است ارسال می شود. با مراجعه به ایمیل خود و انجام فعال سازی می توانید با یوزر و پسورد خود وارد سامانه ریسرچ گیت شوید. زمانی که شما در ایمیل خود روی گزینه فعال سازی کلیک می کنید وارد صفحه پروفایل ریسرچ گیت خود می شوید. اگر محقق مقاله یا پروژه آپلود شده در این سامانه داشته باشد در صفحه پروفایل نشان داده می شود و سوالاتی مربوط به آن پروژه پرسیده می شود از جمله؛ آیا این مقالات از یک پروژه بوده اند با توجه به کلمات کلیدی که برای آن مقاله ها استفاده شده است که اگر از یک پروژه باشند به آن سوال پاسخ مثبت داده و نام پروژه را وارد نمائید. سوال بعدی از محقق می پرسد که چه کسانی در این پروژه همکاری داشته اند؟

در قسمتی از صفحه پروفایل محقق، اشخاصی که زمینه کاری یکسان یا دانشگاه یکسانی با محقق دارند و با محقق تطابق بیشتری دارند نشان داده می شود که محقق می تواند با دنبال کردن آنها از کارها و پروژه های آن مطلع شده یا با آنها همکاری کند.

Relevant researchers suggested for you to follow

<input checked="" type="checkbox"/>  Zahra Poosh Bushehr University of Medic...	<input checked="" type="checkbox"/>  Shohreh Seyyedhosseini Bushehr University of Medic...
<input checked="" type="checkbox"/>  Shohreh Seyyedhosseini Bushehr University of Medic...	<input checked="" type="checkbox"/>  Ali Hamidi Bushehr University of Medic...
<input checked="" type="checkbox"/>  Arash Ghazbani Bushehr University of Medic...	<input checked="" type="checkbox"/>  Mohammad Sabetnasab Bushehr University of Medic...

در صفحه اصلی سامانه ریسرچ گیت مواردی از جمله اینکه کدام شخص مقاله شما را بیشتر مطالعه کرده، همچنین افرادی که مقاله ها یا پروژه هایی را به این سامانه اضافه کرده اند را نشان می دهد. این افراد بیشتر از همکاران شما بوده یا حوزه مطالعاتی این اشخاص شبیه به حوزه موضوعی شما است.

محقق می تواند این مقالات را مشاهده کند (View) یا درخواست متن کامل آن را بدهد (Request full-text) اگر می خواهیم مقاله مورد نظر رو دنبال کنید می توانید آن را "Follow" کنید، یا آن را برای همکاران خود بفرستید (Share) و در کنار آن نیز پیامی برای شخص مورد نظر ارسال کنید. در این صفحه همچنین ممکن است شخصی مقاله ای را برای ما توصیه کرده باشد که در این صورت ما می توانیم آن را در صفحه خود مشاهده کنیم. این نکته قابل توجه است که هر مقاله ای که دنبال می شود و یا به شخص دیگری توصیه می شود اهمیت و اعتبار آن مقاله را بالا می برد.



Ali Hamidi
added an article

Jun 6 ▼ ●

xi * Corresponding Author Validity Assessment in Knowledge & Information Science Researches

Article Full-text available September 2019 · Iranian Journal of ...

Khadijeh Shabankareh · Ali Hamidi



Source

[View](#) [Download](#)

7 Reads

Recommend Follow

Share

از جمله اطلاعات مهمی که این سامانه در صفحه اصلی محقق ارائه می دهد این نکته است که کدام محقق بیشترین استناد را در ماه گذشته داشته است. می توانید با مراجعه به پروفایل این شخص اطلاعات مربوط به تعداد مقالات و پروژهها، تعداد استنادها، تعداد خواننده های مقالات این شخص و زمینه های مورد مطالعه و علاقه این شخص را مشاهده کنید. در آپلود مقاله ها توجه به موضوع کپی رایت ضروری است؛ چرا که این امکان وجود دارد که مجله ای که مقاله در آن به چاپ رسیده این مقاله را پولی در اختیار خواننده قرار می دهد و نویسنده اجاره آپلود آن را در این سامانه ندارد. نکته دیگر در مورد آپلود مقاله این است که محقق می تواند مقاله را در این سامانه آپلود کند ولی این مقاله را فقط برای همکاران خودش دسترس پذیر کند .

Newly released preprints
Discover the latest early-stage research in your field.

How can reading preprints help me with my work?

- Keeping up with new research in your field
- Give feedback on early work before it is published
- Ask the authors questions and discuss with experts

Want to learn more? Find out how preprints helped Eliyana work [here](#).

[Next](#)

همچنین مبحث دیگر در این شبکه اجتماعی "preprints" است که این امکان را برای محقق فراهم می کند که اگر مقاله ای برای انتشار در مجله ای در دست تحریر دارد آن را قبل از ارسال برای داوری آن مجله مقاله را در این قسمت از سامانه قرار دهد تا افراد در مورد آن انتقادات یا پیشنهادهایی خود را ارائه دهند. با انتخاب گزینه Next می توانید مقالات قرار داده شده در این قسمت را مشاهده کنید. در صفحه اصلی این سامانه مقاله ای با توجه به حوزه کاری شما به شما پیشنهاد داده می شود (Suggested for you) که می توانید آن را مشاهده، توصیه و یا به اشتراک بگذارید. همچنین به شما پیشنهاد می دهد که نویسنده ای عضو این سامانه نیست او را به این سامانه دعوت کنید. ممکن است از همکاران شما پروژه ای را فالو کرده باشد، آن را در صفحه اصلی شما نشان می دهد و می تواند برای شما نیز مهم باشد می توانید سوالات خود را در رابطه با این پروژه مطرح کنید.

پروفایل محققان



Molkey Rezaei

[+ Add your degree](#)

Overview

Research

Experience **New**

Stats

Scores

Following

Contributions

Answers (3)

Questions

Full-text (4)

Project

Poster

Presentation

Research

Data (5)

Conference Paper

Article (4)

All (6)

Research Items

Projects (1)

Research

Overview

Contributions

۱. Overview: پروژه‌های در حال انجام، پروژه‌هایی که در آینده انجام خواهد شد، تعداد استنادهای دریافتی محقق.

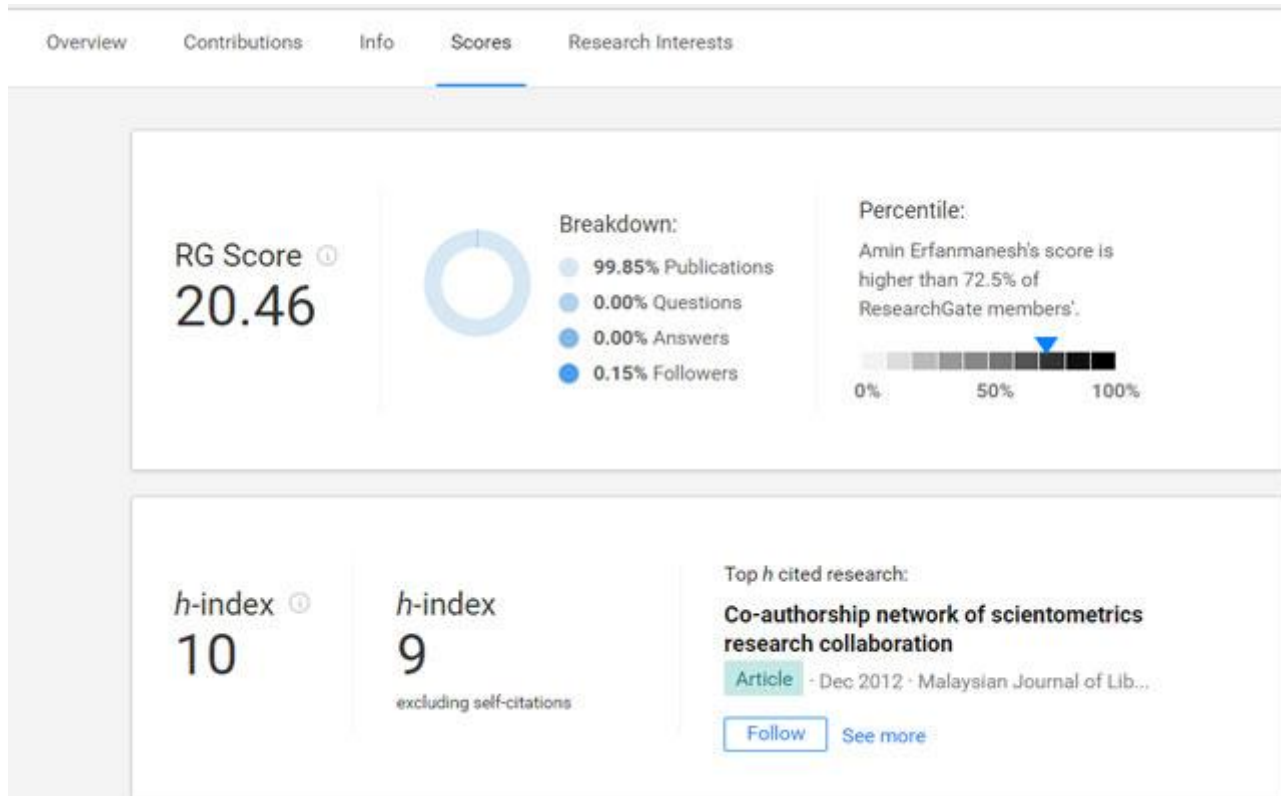
۲. Research در این قسمت از پروفایل محقق، موارد زیر قابل مشاهده است:

- تعداد پروژه‌های محقق،
- تعداد مقالات محقق،
- تعداد مقالات برای کنفرانس‌ها،
- تعداد متن کامل مقالات،
- تعداد پوسترها،
- تعداد سوالات،
- تعداد پاسخ‌ها.

۳. Experience این بخش جدید اضافه شده است. در این قسمت، می‌توانید تجربیات حرفه‌ای و تحصیلات خود را به نمایش بگذارید تا کارفرمایان و همکاران احتمالی آینده خود را پیدا کنید و ارتباطات بیشتری در زمینه حرفه‌ای و علمی برقرار کنید.

۴. Stats در این بخش Reads, Citation, Recommendations به صورت نمودار براساس تاریخ نشان داده می‌شود. این قسمت تنها در پروفایل خود نویسنده یا محقق برای خود شخص قابل مشاهده است.

۵. Scores شبکه اجتماعی ریسرچ‌گیت شاخص ارزیابی به عنوان "RG Score" دارد که به فعالیت داخلی محقق در این سامانه از جمله تعداد مقاله‌ها و انتشارات محقق، تعداد فالورها، تعداد سؤال‌ها و پاسخ‌های محقق بستگی دارد.



شاخص h -index از دیگر شاخص‌هایی است که در این قسمت از سامانه ریسرچ گیت می‌توان مشاهده کرد. این شاخص ابتدا به صورت کلی، سپس بدون در نظر گرفتن خود استنادی (Self-Citations) مصاحبه می‌شود.

۶. Following. در این قسمت دنبال‌کنندگان و فالورها را می‌بینید.

مبحث مهم دیگر در این سامانه ایجاد پروژه هست که محقق می‌تواند پروژه خود را در این سامانه تعریف کند که باعث می‌شود افراد بیشتری از پروژه آگاهی پیدا می‌کنند، در مورد آن سوال‌ها و پاسخ‌هایی مطرح می‌شود که به قوی‌تر شدن پروژه کمک می‌کند. هر چه قدر اطلاعات بیشتری در مورد پروژه در اختیار سایر محققین قرار داده شود و پروژه توسط افراد بیشتری توصیه شود به اهمیت پروژه افزوده شده و امکان جلب حمایت‌های مالی را نیز فراهم می‌کند.

در این سایت هم چنین امکان جستجو بر اساس نام پژوهشگران، سازمان‌ها و موضوع وجود دارد.



Search

Q Search ResearchGate

Researchers

Projects

Publications

Funding

Questions

Jobs

Institutions

Departments

ریسرچ گیت موتور جستجوی معنای خود را افزایش داده است؛ به این صورت که اجازه جستجوی همزمان در هفت پایگاه پاب‌مد^۱، سایت سیر^۲، ری‌پک^۳ و... را فراهم می‌کند، به گونه‌ای که امکان مشاهده چکیده و هم‌چنین دانلود مقالات کامل وجود دارد. موتور جستجو زنجیره وسیعی از اطلاعاتی که از جستجوهای کلیدواژه‌ای استاندارد استفاده می‌کند را تحلیل می‌کند تا نتایج دقیق‌تری به دست آید. هم‌اکنون امکان جستجو بین ۴۰ میلیون مقاله از طریق این شبکه، امکان‌پذیر است.