

راهنمای عضویت در کتابخانه مرکزی دانشگاه علوم پزشکی بوشهر

از طریق آدرس: <http://dlib.bpums.ac.ir> وارد وب سایت کتابخانه مرکزی دانشگاه علوم پزشکی بوشهر شوید. با وارد شدن به قسمت ثبت نام و انتخاب گزینه ثبت نام عضو حقیقی، اطلاعات خود را بطور کامل در فرم عضویت وارد کرده و تایید کنید. در این مرحله شما فقط در وب سایت کتابخانه عضو شده اید، برای عضویت در کتابخانه باید با نام کاربری و رمز عبوری که در هنگام ثبت اطلاعات خود تعیین کرده اید، از طریق گزینه ورود در صفحه اول وب سایت کتابخانه وارد صفحه کاربری خود شوید ، و گزینه درخواست عضویت را انتخاب کنید. پس از بارگذاری عکس اسکن شده خود و انتخاب واحد کتابخانه مورد درخواست خود ، روی ارسال درخواست کلیک کنید.

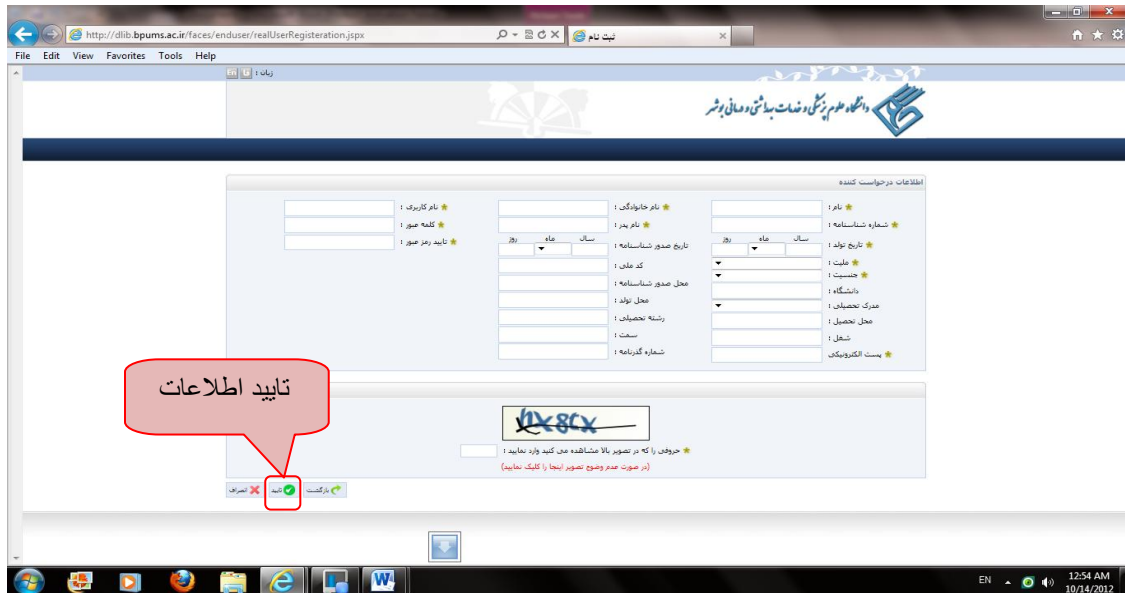
✓ توجه داشته باشید که برای عضویت در هریک از کتابخانه های زیر پوشش دانشگاه باید یک درخواست جداگانه به واحد مورد نظر خود ارسال کنید.

اطلاعات شما در صورت کامل بودن توسط کتابدار تایید شده و شما عضو کتابخانه می شوید، در صورتی که اطلاعات شما کامل نباشد درخواست شما رد شده و یک ایمیل از طرف کتابخانه جهت اطلاع شما ارسال خواهد شد.

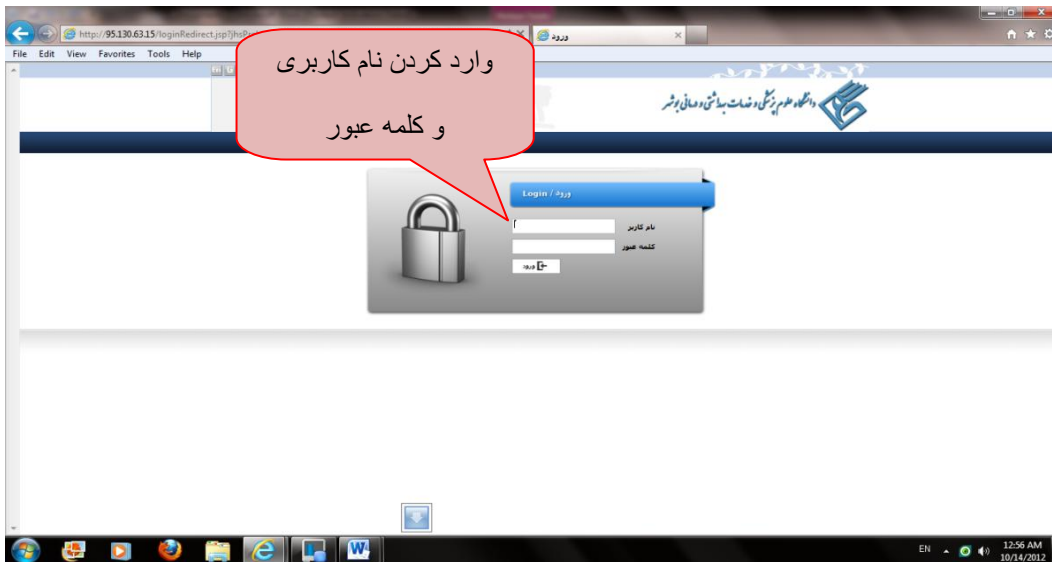
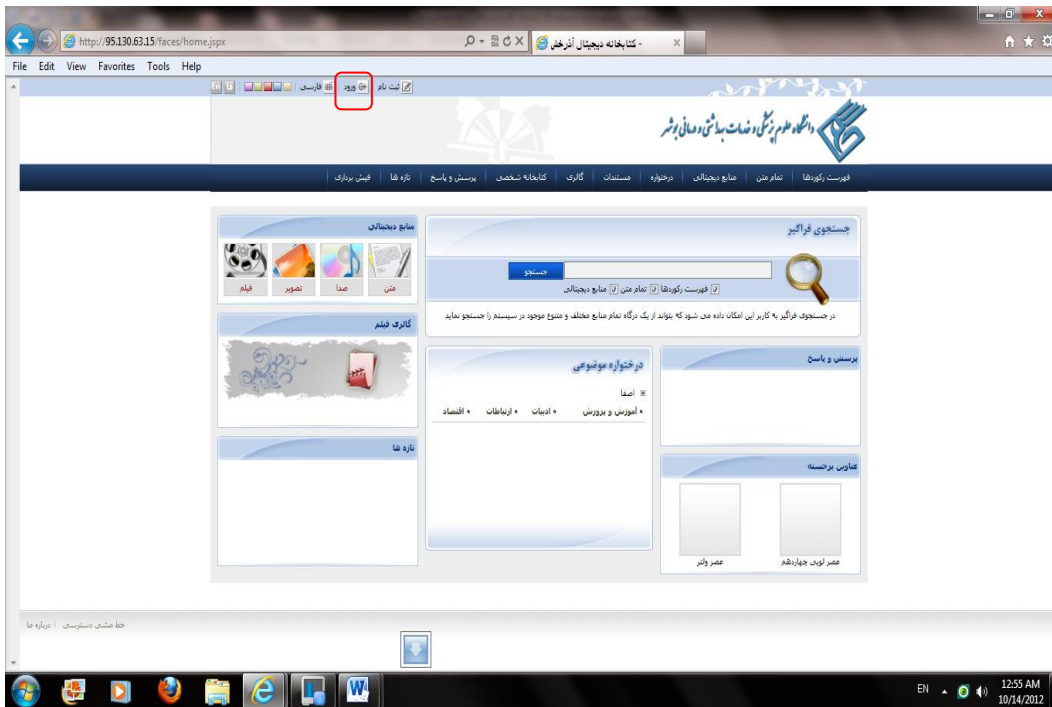
مراحل عضویت در کتابخانه را بصورت تصویری در زیر مشاهده می کنید :



راهنمای عضویت در کتابخانه مرکزی دانشگاه علوم پزشکی بوشهر



راهنمای عضویت در کتابخانه مرکزی دانشگاه علوم پزشکی بوشهر



بخش اطلاع رسانی کتابخانه مرکزی

راهنمای عضویت در کتابخانه مرکزی دانشگاه علوم پزشکی بوشهر

