

بِسْمِ اللّٰهِ الرَّحْمٰنِ الرَّحِیْمِ

راهنمای نرم افزار مدیریت اطلاعات شخصی

EndNote web

تهیه و تنظیم:

زهرا جلالی

چیست EndNote؟

نرم افزار EndNote ، که یکی از بهترین نرم افزارهای مدیریت اطلاعات در روند پژوهش می باشد توسط شرکت Thomson عرضه شده است. این نرم افزار با ارائه بیش از ۲۳۰۰ استاندارد نشر مقاله و انواع فرمت‌های پذیرفته شده بین المللی رفرنس نویسی، با یکپارچه شدن با واژه پرداز word ، به عنوان یکی از ابزارهای مهم و کاربردی در نوشتن مقاله برای پژوهشگران و دانشجویان محسوب می شود.

کاربردها و قابلیت های EndNote

- ایجاد یک بانک اطلاعاتی از منابع و مآخذ
- تهیه فهرستی از منابع و مآخذ به فرمت های استاندارد بین المللی (۲۳۰۰ نوع)
- استخراج منابع از پایگاه های اطلاعاتی و انتقال آن به این نرم افزار
- ذخیره سازی، دسته بندی و جستجوی منابع
- امکان ورود اطلاعات کتابشناختی منابع به صورت دستی
- ویرایش و نیز به اشتراک گذاری منابع و مآخذ با سایر افراد
- برقراری ارتباط با واژه پرداز Word هنگام نوشتن مقاله و وارد نمودن استنادها و مراجع در متن و درانتهای مقاله به صورت خودکار

My web EndNote

با توجه به اینکه امروزه مدیریت اطلاعات شخصی برای پژوهشگران حوزه های مختلف یک دغدغه شده است، شرکت Thomson جهت راحتی پژوهشگران نرم افزار EndNote، که یکی از بهترین نرم افزارهای مدیریت اطلاعات در روند پژوهش می باشد را به کاربران خود عرضه کرده است. EndNote کمک بسیار مؤثر و چشمگیری به پژوهشگران و نویسندگان مقالات علمی در زمینه مدیریت مستندات، نوشتن مقاله، نشر مقاله بر اساس استانداردهای مختلف ناشرین بین المللی، می نماید. در پورتال WOK، نسخه تحت وب این نرم افزار با عنوان EndNote Web در دسترس اساتید، محققین و دانشجویان است. کاربران می توانند هنگام جستجو، نتایج حاصل از جستجو را در این نرم افزار وارد، سازماندهی، به اشتراک و استخراج نمایند. این نرم افزار با ارائه بیش از ۲۳۰۰ استاندارد نشر مقاله و انواع فرمت های پذیرفته شده بین المللی رفرنس نویسی، با یکپارچه شدن با MS-WORD کمک شایانی به پژوهشگران و دانشجویان در حین نوشتن مقاله و پایان نامه و هم به هیات تحریریه مجلات علمی و هیات داوران می کند.

روشهای دسترسی به ابزار Endnote web

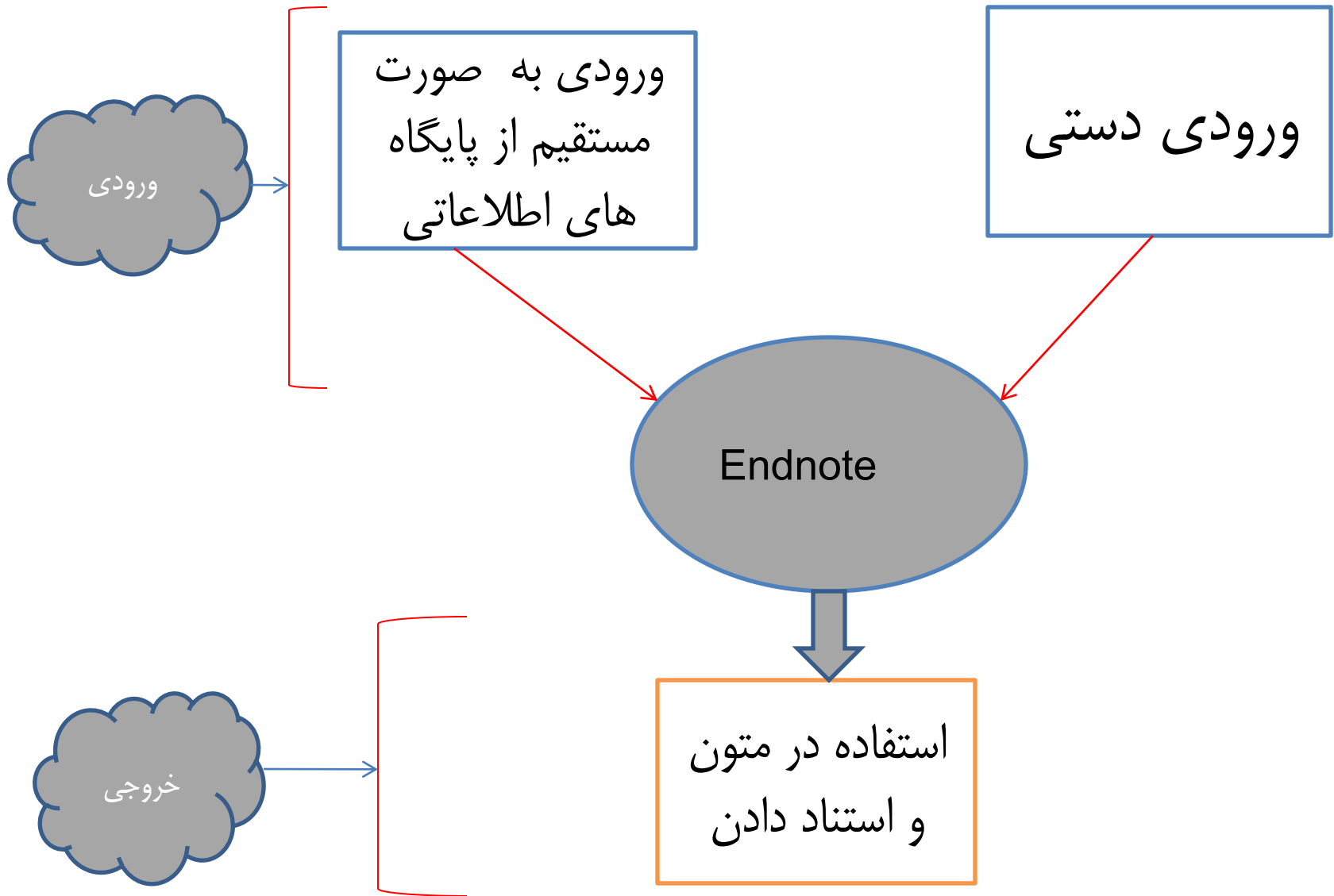
۱- دسترسی مستقیم از طریق آدرس

www.myendnoteweb.com

۲- دسترسی از طریق سایت ISI

<http://isiknowledge.com>

مراحل کلی کار در EndNote



EndNote

ورود به نرم افزار EndNote یا ثبت نام

provided by
ENDNOTE® WEB THOMSON DELIMITED

ثبت نام در نرم افزار
Endnote

EndNote Web delivers tools to:

- Search online resources
- Save Web of Knowledge® records directly to an online library
- Collect and organize references
- Format citations and footnotes or a bibliography

New to EndNote Web? [Sign Up](#) for an account

Enter your e-mail address and password here:

E-mail Address:

Password:

Log-In

Keep me logged in on this computer unless I log out.

[Forgot Your Password? Problems Logging-In?](#)

Institutional users - Log in via your [institutional login](#) (Shibboleth)

در صورتیکه قبلا در نرم افزار ثبت نام نموده اید ، آدرس الکترونیکی و کلمه عبور خود را وارد نمایید .

Did you know, when you register for EndNote Web

you can take advantage of any of these features:

- Use Cite While You Write™ in Microsoft® Word to easily cite references in your paper
- Transfer references to and from EndNote on your desktop
- Share references with others who have EndNote Web

... and if you are also an Web of Knowledge subscriber, you are automatically registered and can take advantage of these features:

- Citation Alerts

User Registration: To register to use EndNote Web, complete the fields below. Fields with an asterisk are required.

* First Name:

* Last Name:

Middle Initial:

* Password:

* Retype Password:

* E-mail Address:

* Retype E-mail Address:

* Primary Role/Title:

* Subject Area:

Bibliographic Software Use:

- * Opt in/Opt out:
- Receive training materials, notifications, announcements, and other materials by e-mail.
 - Do not receive training materials, notifications, announcements, and other materials by e-mail.

تکمیل فرم طبق دستور العمل تعیین شده

Password Guidelines.
Must be 8 or more characters (no spaces) and contain:
- at least 1 numeral: 0 - 9
- at least 1 alpha character, case-sensitive
- at least 1 symbol: ! @ # \$ % ^ * () ~ ` { } [] | \\
Example: 1sun%moon

My References
Collect
Organize
Format
Options

Quick Search

Search for
in All My References ▾

My References

All My References (0)

[Unfiled] (0)

Quick List (0)


Trash (0)

▼ My Groups

ResearcherID Learn More

- Unique author identifier
- Generate citation metrics
- Publicize your publications

Getting Started with EndNote Web



1 Collect

Collect references from electronic and traditional sources.

- Search online database
- Create a reference manually
- Import references



2 Organize

Organize your references for your research topics and papers.

- Create a new group
- Share a group
- Find duplicate references



3 Format

Create a formatted bibliography for your paper or cite references while you write.

- Create a formatted bibliography
- Cite While You Write™ Plug-in
- Format a paper

در این صفحه، تمام رکوردهایی که ذخیره شده‌اند را مشاهده می‌کنید. مدیریت بر روی اطلاعات ذخیره شده از قبیل گروه بندی اطلاعات، جستجو در اطلاعات ذخیره شده، حذف رکوردها، مرتب کردن و ... در این قسمت انجام می‌شود.

EndNote
provided by ISI Web of Knowledge

ese notes

My References

Collect

Organize

Format

Options

Show Getting Started Guide

Quick Search

Search for

in All My References

Search

My References

All My References (6)

New Group (4)

[Unfiled] (2)

Quick List (0)

Trash (0)

ResearcherID Learn More

- Unique author identifier
- Generate citation metrics
- Publicize your publications

All My References

Show 10 per page

Page 1 of 1 Go

Learn about **EndNote**
Transfer groups • work offline
For Mac and Windows

Close

جستجو در اطلاعات و رکوردهای ذخیره شده

در صورت اشتراک پایگاه ارائه کننده مقاله، با کلیک بر روی Full text متن کامل قابل دسترس می‌گردد.

<input type="checkbox"/> All <input type="checkbox"/> Page	Add to group...	Copy to Quick List			
Author	Year	Title			Edit
<input type="checkbox"/>	2000	The role of artificial intelligence in knowledge based systems	Knowledge based Systems	Online Link → Go to URL	Edit
<input type="checkbox"/>	2009	Cancer nucleus: Morphology and beyond.	Diagn Cytopathol	Online Link → Go to URL	Edit

افزودن منابع و رکوردهای جدید به کتابخانه از طریق روشهای زیر

My References

Collect

Organize

Format

Options

Online Search

New Reference

Import References

Online Search

Step 1

د نمودن نتایج حاصله
نستجوی پیوسته در
ناه های قابل دسترسی

وارد نمودن فایل ذخیره شده رکورد
های اطلاعاتی که قبلا به روشهای
مختلف از پایگاه ها بازیابی شده
است

Select database or library catalog connection.

Select...

Select Favorites

Connect

جستجوی مستقیم از طریق پایگاه های موجود

My Reference

Collect

Organize

Online Search

New Reference

Import References

Online Search

Step 1

Select database or library connection.

W Brookfield PL
Waubonsee CC
Waycross Coll
Wayne County RESA
Wayne State U
Web of Science (TS)
Web of Science AHCI (TS)
Web of Science SCI (TS)
Web of Science SSCI (TS)
Webster PL
Wegner HSIC
Weill Cornell Med Coll
Wellcome Trust
Wellesley College
Wellington CO PL
Wells PL
Wentworth IT
Wenzao Ursuline Coll Lang
West End Schools
West Texas AM U
West Valley CC

Customize this list

برای جستجو از فهرست زیر پایگاه یا کتابخانه مورد نظر را انتخاب نمائید و بر روی Connect جهت اتصال به پایگاه منتخب کلیک نمائید.

Online Search

درج کلیدواژه

انتخاب فیلد جستجو

Step 2 of 3: Connecting to ISI Citation Indexes : Web Of Science

<input type="text" value="knowledge management"/>	in:	<input type="text" value="Title/Keywords/Abstract"/>	And
<input type="text"/>	in:	<input type="text" value="Any Field"/>	And
<input type="text"/>	in:	<input type="text" value="Author"/>	And
<input type="text"/>	in:	<input type="text" value="Author"/>	

Search

My References

Collect

Organize

Format

Online Search

New Reference

Import References

Online Search

Step 3 of 3: Connecting to ISI Citation Indexes : Web Of Science

(knowl... Keywords/Abstract

Found 37645 results:

نتیجه جستجو و تعیین تعداد رکوردها
جهت نمایش اطلاعات

Retrieve through

Retrieve

Online Search Results

ISI Citation Indexes 1 - 5 of 5 results

(knowledge management) in Title/Keyw

انتخاب رکوردها و انتقال به پوشه یا کتابخانه مورد نظر

Show 10 per page

of 1

Go



All Page

Add to group...

- Add to group...
- Knowledge
- New Group*
- [Unfiled]
- New group

Author

Journal Title

Austin, Z

Mapping wildlife: integrating stakeholder knowledge and species abundance by using participatory GIS
WILDLIFE RESEARCH

Bennema, S

2009

-

The use of bulk-tank milk ELISAs to assess the prevalence of *S. hepatica*, *Ostertagia ostertagi* and *Dictyocaulus viverrini* (Belgium)
VETERINARY PARASITOLOGY

Full Text

Uibopuu, A

2009

-

Differential effect of arbuscular mycorrhizal fungus on the management gradient on the growth of forest understorey
SOIL BIOLOGY & BIOCHEMISTRY

Full Text

Burggren, W

2009

-

Physiological study of larval fishes: challenges and opportunities
SCIENTIA MARINA

de Almeida, EV

2009

-

ROOT SYSTEM DISTRIBUTION OF COQUINHO ROSEAPPLE IN A
CULTIVAR
REVISTA BRASILEIRA DE FRUTICULTURA

وارد نمودن رکوردهای اطلاعاتی منابع و ماخذ بطور دستی

My References

Collect

Organize

Format

Options

Online Search

New Reference

Import References

تکمیل فیلدهای ستاره دار و مورد نظر خود

New Reference

Save

Clear

Bibliographic Fields:

* At least one of these fields must be filled in.

انتخاب نوع مدرک جهت تغییر فیلدهای اطلاعاتی کاربرگه

Reference Type:

- Generic
- Grant
- Hearing
- Journal Article
- Legal Rule or Regulation
- Magazine Article
- Manuscript
- Map
- Newspaper Article
- Online Database
- Online Multimedia
- Pamphlet
- Patent
- Personal Communication
- Report
- Serial
- Standard
- Statute
- Thesis
- Unpublished Work
- Web Page

First name. Separate with ";".

* Author:

Title:

* Year:

Secondary Author:

Secondary Title:

Place Published:

Publisher:

Volume:

Number of Volumes:

Number:

Pages:

New Reference

Save

Clear

Bibliographic Fields:

* At least one of these fields

امکان وارد نمودن منابع فارسی

Reference Type:

Book



* Author:

حسن‌زاده محمد

Use format Last Name, First name. Separate with ";".

Title:

مدیریت دانش: مفاهیم و زیرساخت‌ها

* Year:

1386

Series Editor:

Series Title:

City:

Publisher:

کتابدار

Volume:

Number of Volumes:

Series Volume:

Number of Pages:

Pages:

102

انتخاب گروه یا پوشه مورد نظر
جهت ذخیره اطلاعات

Edition:

Groups:



Knowledge



New Group



New Group

وارد نمودن فایل ذخیره شده از پایگاه ها

ENDNOTE® WEB | provided by | WEB OF SCIENCE™ | KNOWLEDGE™

My References

Collect

Organize

Format

Options

Online Search

New Reference

Import References

Import References

Importing from EndNote?

File:

Import Option:

To:

- PsycINFO (OCLC)
- PsycINFO (OvidSP)
- PsycINFO (SP)
- PSYINDEX (DIMDI)
- PSYINDEX (SP)
- PSYINDEXplus Lit AV (OvidSP)
- PSYINDEXplus Tests (OvidSP)
- PubMed (NLM)
- QPAT
- Quotations (DL)
- Radiology and Nucl Med (SP)
- RAPRA (DLS)
- Readers Guide (SP)
- ReadersGuideAbs (OCLC)
- Recent Refs Technology (CSA)
- ReferBibIX
- Reference Update (TS)
- RefMan RIS
- RefWorks Import
- Rep Art et Arch (OvidSP)

انتخاب فرمتهای مورد نیاز

انتخاب فرمت مناسب با پایگاهی که فایل ذخیره شده از آن وارد می گردد

My References

Collect

Organize

Format

Online Search

New Reference

Import References

Import References

5 references were imported into "Knowledge" group.

Importing from EndNote?

File:

Filter:

[Customize this list](#)

To:

وارد نمودن فایل ذخیره شده از پایگاه Proquest

My References

Collect

Organize

Format

Online Search

New Reference

Import References

Import References

Importing from EndNote?

File: D:\rizan\endnote\pqdweb

Browse...

Filter: ProQuest

[Customize this list](#)

To: - Knowledge

انتخاب فرمت Proquest

Import

Organiaze: برای مدیریت، تبادل و به اشتراک گذاشتن اطلاعات استفاده می‌شود. اطلاعات خود را با افرادی می‌توان به اشتراک گذاشت که عضو Endnote باشد

EndNote^{web}
provided by ISI Web of Knowledge®

My References

Collect

Organize


Format

Manage My Groups

Others' Groups

Find Duplicates

مدیریت گروه های اطلاعاتی و منابع ذخیره شده خود شامل حذف گروه، تغییر نام و به اشتراک گذاری با سایر افراد

My Groups		References	Share		
Knowledge	16	<input type="checkbox"/>	Manage Sharing	Rename	Delete
 New Group	9	<input checked="" type="checkbox"/>	Manage Sharing	Rename	Delete
New Group					

مشاهده گروه هایی که توسط سایر کاربران برای تبادل نظر به اشتراک گذاشته شده است.

My References

U

Organize

Format

Manage My Groups

Others' Groups

Find Duplicates

Others' Groups

No groups are currently shared with you.

مشاهده و مدیریت منابع تکراری و هم نام

My References

Collect

Organize

Format

Manage My Groups

Others' Groups

Find Duplicates

Find Duplicates

All Duplicates

Add to group... ▼

Copy to Quick List

Delete



Author↑

Year

Title



حسنزاده، محمد

1386

مدیریت دانش: مفاهیم و زیرساخت‌ها

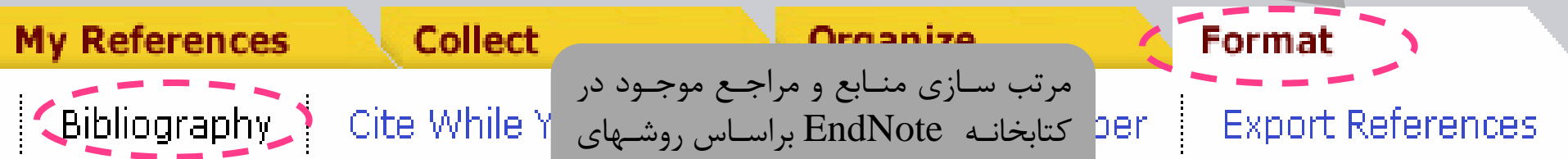


حسنزاده، محمد

1386

مدیریت دانش: مفاهیم و زیرساخت‌ها

برای تعیین یا تغییر فرمت کتابشناختی منابع ، بارگذاری یا نصب نرم افزار ، تغییر قالب بندی مراجع در یک مقاله و یا انتقال منابع خود به دیگر نرم افزارهای کتابشناختی به کار می رود و شامل چهار قسمت زیر می باشد:



مرتب سازی منابع و مراجع موجود در کتابخانه EndNote براساس روشهای ماخذنویسی یا فرمتهای مجلات

Bibliography

References: - New Group

Bibliographic style:

File format:

- APA 5th
- APA 6th
- AJP Renal Physiology
- Aktuelle Dermatologie
- Aktuelle Ernährungswissenschaften
- Select...
- HTML
- TXT (plain text file)
- RTF (rich text file)
- Alimentary Pharm Therap
- Allergy
- Allgem Homoeopath Zeitung
- Alt-J
- Ambulant Operieren
- Amer Accounting Assn
- Amer Anthropologist
- Amer Antiquity
- Amer Assn Physics Teachers
- Amer Behavioral Scientist
- Amer Economic Review
- Amer Ed Res J

ذخیره فایل خروجی براساس یکی از فرمتهای زیر :
HTML : نمایش فایل به شکل صفحه وب
TXT : نمایش فایل در Notepad
RTF : نمایش فایل در Word

Save

My References

Organize

Format

Bibliography

Cite While You Write Plug-In

Format Paper

Export References

Cite While You Write Plug-In

Use the EndNote Web Plug-in to insert references, and format citations and in Word. The EndNote Web Plug-in also allows you to save online references

See [Installation Instructions](#) and [System Requirements](#).

- [Download Windows with Internet Explorer plug-in](#)
- [Download Macintosh](#)

تغییر فرمت کتابشناختی اسنادها و مراجع در یک مقاله از محیط endnote web

My References Collect Organize Format
Bibliography Cite While You Write Plug-In Format

Format Paper

article-1.doc is not an RTF document. Please choose another document to format.

For Rich Text Format documents (.rtf) ([See a sample paper](#)):

File:

Bibliographic style:

ignore unmatched citations

تعیین فرمت مجله مورد نظر

Hide format paper preferences

Temporary Citation Delimiters:

Citation Prefix Marker:

Indicate Notes With:

Merge duplicates in bibliography:

Omit Author and/or Year from formatted citation if removed from temporary citation:

باز کردن فایل مقاله (مقاله حتما با فرمت RTF ذخیره شود)

انتقال منابع کتابخانه خود به دیگر نرم افزارهای کتابشناختی مثل Procite یا reference manager

My References | **Collect** | **Organize** | **Format**

Bibliography | Cite While You Write Plug-In | Format Paper | Export References

Export References

References:

Export style:
BibTeX Export
Select...
BibTeX Export
EndNote Export
RefMan (RIS) Export
Refer Export
Tab Delimited

انتخاب نرم افزار کتابشناختی

با تشکر